


HOLZ IM GARTEN

BODENSTÄNDIG UND NATURVERBUNDEN.
EIN HANDWERK UNSERER REGION.



“

*NATUR.
QUALITÄT.
INNOVATION.
REGIONALITÄT.*



PONGAUER JÄGERZAUN

INHALTSVERZEICHNIS

4

ZÄUNE

4 Lärche natur
8 Fichte KDI



14

GARTENTORE

14 Lärche natur
15 Fichte KDI



16

ZUBEHÖR

16 Torverschlüsse
17 Beschläge



18

SICHTSCHUTZ

18 Lärche natur
22 Fichte KDI



28

RANKGITTER

26 Fichte KDI



34

LAUBEN

30 Gartenlauben
31 Pergolen



36

BLUMENTRÖGE

32 Lärche natur
36 Fichte KDI

40

SCHANIGÄRTEN

37 Grinzing
38 Mosel

44

DIVERSES

40 Diverses
42 Konstruktionshölzer



SCHÖNHEIT, STILLE UND SCHUTZ
SCHENKEN UNSERE WÄLDER.
SCHÖNHEIT, STILLE UND SCHUTZ
BIETEN UNSERE PRODUKTE.



Seit Menschengedenken schenken uns die Wälder Schönheit, Stille und Schutz. Darum ist Holz der ideale Ausgangsstoff für unsere hochwertigen Produkte.

Jeder Einzelne von uns hat individuelle Bedürfnisse und Wünsche bei der Gestaltung des eigenen Wohnraums und Gartens. Seit vielen Jahren vereinen wir diese Vorstellungen mit unseren Erfahrungen und unserem Wissen in der Holzverarbeitung.

Im fachgerechten und sorgsamem Umgang mit dem wertvollen Rohstoff Holz entstehen unsere Qualitätsprodukte. Sie sind langlebig und wetterfest. Dies erreichen wir durch die Verwendung besonders widerstandsfähiger Lärchenhölzer sowie mithilfe der Kesseldruckimprägnierung (KDI) der Fichtenhölzer. Zusätzlich verleiht Mutter Natur dem Holz im Laufe der Jahre einen natürlichen Schutzmantel (Patina). Das von uns behandelte Qualitätsholz ist demnach bestens geeignet fürs Freie.

DIE LÄRCHE LEBT.

Das Lärchenholz entwickelt über die Jahre eine natürliche Schutzschicht, weshalb eine Nachbehandlung entfallen kann. Zusätzlich besitzt es sehr gute Festigkeitswerte, verbunden mit einer langen Haltbarkeit.

DIE FICHTE WIRD GELIEBT.

Die immergrüne Fichte ist die Charakterbaumart unserer rauen Gebirgswelt und somit der Inbegriff für Elastizität und Festigkeit. Um das Fichtenholz über viele Jahre hinaus haltbar zu machen, wird es entsprechend imprägniert (KDI) und bleibt somit in seiner ursprünglichen Schönheit erhalten.

WIE WIR UNSER HOLZ SCHÜTZEN

Holzschutz und Langlebigkeit garantiert die Kesseldruckimprägnierung (KDI) mit anschließender Vakuumfixierung. Bei diesem Verfahren werden die Hölzer mit einem Schutzmittel behandelt, welches nicht mehr ausgewaschen werden kann. Der Schutzmantel bleibt somit untrennbar mit dem Holz verbunden.

Die „Holzforschung Austria“ kontrolliert die fachgerechte Imprägnierung und das Austria-Gütesiegel bürgt für kontinuierliche Qualität.

ÖKOLOGISCHE NACHHALTIGKEIT UND REGIONALITÄT

Der wertvolle Rohstoff Holz steht uns ausreichend und nachhaltig zur Verfügung. Fast die Hälfte der Fläche Österreichs ist von Wäldern bedeckt. Nur zwei Drittel des Nachwuchses werden geerntet, der Rest bleibt bestehen.

Um unsere Umwelt so gut wie möglich zu schützen, verarbeiten wir hauptsächlich Holz aus der Region.


ZÄUNE

NATURVERBUNDEN.
ATMOSPHERE SCHAFFEN.

Klare Linien und ein schlichtes Design stehen für Exklusivität, Harmonie und Stil. Das Naturprodukt Holz dient nicht nur der Abgrenzung des eigenen Grundstücks, vielmehr wird es zu einem Teil unseres Wohnraums. Das passende Zaunmodell verleiht Ihrem Grundstück einen aufwertend persönlichen Charakter.

Holz lebt: Unsere Zäune aus Lärchenholz entwickeln über die Jahre eine natürliche Schutzschicht, weshalb eine Nachbehandlung entfallen kann.

TORONTO
Lärche natur



Art.Nr. 6617 | 96 x 199
*Latten sind oben ca. 20° abgeschrägt - siehe linkes Bild
von hinten geschraubt*

RHEINTAL
Lärche natur



Art.Nr. 6613 | 99 x 191
Vorne und hinten dieselbe ansprechende Optik

RAMSAU
Lärche natur



Art.Nr. 6600 | 79 x 199 - Art.Nr. 6601 | 98 x 199
Oben halbrund und gefast



Art.Nr. 6606 | 60 cm hoch - Art.Nr. 6608 | 80 cm hoch
Art.Nr. 6609 | 100 cm hoch - Art.Nr. 6607 | 120 cm hoch
Halbrundlatten oben und unten ca. 15° abgeschrägt

JÄGERZAUN
Lärche natur



JÄGERZAUN Lärche natur
Art.Nr. 6606 | 60 hoch



ATTERSEE

Lärche natur

Art.Nr. 6605 | 98,5 x 199

Halbrundlatten oben und unten ca. 15° abgeschrägt



ZÄUNRIEGEL

Lärche natur - Art.Nr. 6670 | 3,5 x 7,8 x 199

Art.Nr. 6672 | 3,5 x 7,8 x 400

Art.Nr. 6671 | 3,5 x 7,8 x 250



ZÄUNBRETTER

Lärche natur - Art.Nr. 6664 | 1,9 x 9,5 x 400

Art.Nr. 6964 | 2 x 14,5 x 400

Art.Nr. 6986 | 2,6 x 11,8 x 400



ZÄUNE FICHTE

KLASSISCH UND ZEITLOS. URSPRÜNGLICH UND DOCH MODERN.

Die klaren Linien unserer Zaunmodelle aus Fichtenholz verlaufen in die Zeitlosigkeit. Ausnahmen bestätigen die Regel: Unser **JÄGERZAUN** Modell besticht durch traditionelle Ursprünglichkeit und liegt gerade deshalb voll im Trend. Langlebigkeit verleihen wir dem Fichtenholz durch die Kesseldruckimprägnierung (KDI). Anfängliche grüne Flecken heben sich nach kurzer Zeit auf und Ihr Zaun bietet Ihnen in seiner ursprünglichen Schönheit über viele Jahre Schutz.


JÄGERSEE
Fichte KDI



Art.Nr. 3545 | 98 x 200
Art.Nr. 3540 | 98 x 250

Art.Nr. 3541 | 80 x 250

JÄGERZAUN
Fichte KDI



Art.Nr. 0066 | 60 x 250
Art.Nr. 0086 | 80 x 250

Art.Nr. 0106 | 100 x 250
Art.Nr. 0126 | 120 x 250

CHIEMSEE
Fichte KDI




Art.Nr. 3549 | 99 x 199
Latten oben 45° abgeschrägt



132 cm

Art.Nr. 3557 | 132 hoch - Art.Nr. 3555 | 99 cm hoch
*Latten sind oben 45° abgeschrägt, der Lattenabstand kann individuell
bestimmt werden, um so die erwünschte Blickdichte zu erreichen.*

CHIEMSEE
Fichte KDI



ACHENSEE Fichte KDI
Art.Nr. 3560 | 99 x 199

INNTAL
Fichte KDI



Art.Nr. 3520 | 79 x 199

Art.Nr. 3530 | 99 x 199

BODENSEE
Fichte KDI



Art.Nr. 3548 | 79 x 199

Art.Nr. 3547 | 99 x 199

dreieckige Latten oben 45° abgeschrägt

MÖLLTAL
Fichte KDI



Art.Nr. 3525 | 99 x 200



FICHTENBOHLENZAUN

Fichte KDI | feiner Sägeschnitt

Art.Nr. 4994 | 2,3 x 12 x 400

Art.Nr. 4996 | 2,3 x 15 x 400



SCHÖNBRUNN | Fichte KDI

Art.Nr. 3527 | 85/100 x 250



**RUNDHOLZ
ZAUN** Fichte KDI

Art.Nr. 1610 | 170 x 10 Ø – eingeschlagen
Art.Nr. 3140 | 400 x 10



Halterung für Rundholz
Art.Nr. 5208



**RUNDSTANGEN
ZAUN** Fichte KDI

Art.Nr. 4911 | Steher 9/9
Art.Nr. 2208 | 8 Ø x 200
Art.Nr. 5208 | Halterung
(wie abgebildet)

Art.Nr. 4240 | Steher 12/12
Art.Nr. 2201 | 10 Ø x 200
Art.Nr. 5206 | Halterung
(stärkere Ausführung)



Halterung für Kantholz
Art.Nr. 5207



**KANTHOLZ
ZAUN** Fichte KDI

Art.Nr. 4911 | Steher 9/9
Art.Nr. 4620 | 7 x 7 x 198
Art.Nr. 5207 | Halterung
(wie abgebildet)

Art.Nr. 4240 | Steher 12/12
Art.Nr. 4920 | 9 x 9 x 200
Art.Nr. 5209 | Halterung
(stärkere Ausführung)

GARTENTORE

HOCHWERTIGE MATERIALIEN.
ANSPRECHENDES DESIGN.

Die Designs unserer Tore werden mit dem individuellen Zaunmodell zu einem stimmigen Gesamtkonzept vereint. Fünf raffinierte Verschlussmöglichkeiten bieten einen praktischen und sicheren Übergang in den Garten.

Alle Tore werden nach Maß produziert und auf die persönlichen Wünsche abgestimmt.



TOR JÄGERZAUN

Lärche natur | Art.Nr. 6618 | 80 x 100
inkl. Gartentorverschluss und Bänder



TOR RHEINTAL

Lärche natur | Art.Nr. 6612 | 99 x 100



TOR TORONTO

Lärche natur | Art.Nr. 6612 | 96 x 100



TOR ATTERSEE

Lärche natur | Art.Nr. 6615 | 98,5 x 100
inkl. Gartentorverschluss und Bänder



TOR RAMSAU

Lärche natur | Art.Nr. 6611 | 98 x 100
inkl. Gartentorverschluss und Bänder



TOR JÄGERSEE

Fichte KDI | Art.Nr. 4085 | 198 x 100



TOR JÄGERZAUN

Fichte KDI | Art.Nr. 4085 | 100 x 100



TOR CHIEMSEE

Fichte KDI | Art.Nr. 4085 | 199 x 100



TOR ACHENSEE

Fichte KDI | Art.Nr. 4085 | 199 x 100



TOR BODENSEE

Fichte KDI | Art.Nr. 4085 | 199 x 100



TOR INNTAL

Fichte KDI | Art.Nr. 4085 | 199 x 100

GARTENTOR-VERSCHLUSS

Art.Nr. 5410 (Ansicht innen)



Die Position des Gartentorverschlusses ermöglicht eine optimale Kindersicherung.

GARTENTORFALLE

Art.Nr. 5411 (Ansicht innen)



SCHLOSS MIT DRÜCKER UND ANSCHLAG

Art.Nr. 5461 und 5451 (Ansicht außen)



SCHMALKASTEN-SCHLOSS MIT DRÜCKER UND ANSCHLAG

Art.Nr. 5450 und 5451 (Ansicht außen)



DOPPELTORÜBERWURF MIT FESTSTELLER - Art.Nr. 5426 und 5419 (Ansicht innen)

Alle Tore werden nach Maß produziert und auf Ihre Wünsche abgestimmt.

PFOSTENKAPPEN



Aluminiumguss dunkelgrau
Art.Nr. 5288 | 9 x 9



Edelstahl
Art.Nr. 5292 | 9 x 9



Kupfer
Art.Nr. 5290 | 9 x 9



Metall feuerverzinkt
Art.Nr. 5294 | 9 x 9
Art.Nr. 5291 | 12 x 12



Metall feuerverzinkt
Art.Nr. 5295 | 9 x 9



Edelstahl
Art.Nr. 5293 | 9 x 9

BESCHLÄGE



Metall feuerverzinkt
Art.Nr. 5300 | 8 Ø
Art.Nr. 5298 | 10 Ø



SCHRAUBLASCHE
Art.Nr. 5161 | feuerverzinkt
für Zäune geeignet



ZAUNHALTER
Art.Nr. 5484 | Edelstahl
hauptsächlich für
Sichtschutz geeignet



PFOSTENANKER
Art.Nr. 5043 | feuerverzinkt
für Steher 9/9 - zum Aufdübeln
auf Beton - nur für Zäune bis
max. 120 cm Höhe geeignet.
Ankerhöhe: 25 cm



**PFOSTENANKER
SCHWER**
Art.Nr. 5033 | feuerverzinkt
für Steher 9/9 - zum
Aufdübeln auf Beton -
für Tore und Sichtschutz
Ankerhöhe: 40 cm

SICHTSCHUTZ

FÜR IHREN ERWEITERTEN
WOHNRAUM IM FREIEN.

Unsere Sichtschutzmodelle garantieren ein optimales Zusammenspiel aus Funktionalität und Qualität. Sie schützen uns vor Wind und Wetter und schaffen somit einen erweiterten Wohlfühlort im Freien.

MONACO Lärche natur | Art.Nr. 6560 | 180 x 180

ELEMENT BARI Cortenstahl | Art.Nr. 6546 | 180 x 80

BLUMENTRÖGE LISSABON Lärche natur | Art.Nr. 6647 | 6648

MONACO Lärche natur

Art.Nr. 6561 | 180 x 90

Art.Nr. 6560 | 180 x 180



ca. 5 mm Fugenbreite – auf Grund der Lattenabschrägung praktisch vollkommener Sichtschutz

ZUBEHÖR

Abdeckkappe - Edelstahl

Art.Nr. 5292 | 9 x 9



Blechabdeckung - grau

Art.Nr. 6806 | 180 cm



RIMINI Lärche natur

Art.Nr. 6540 | 180 x 180

Art.Nr. 6541 | 180 x 90

Lamellenabstand 2 mm



FILZMOOS

Lärche natur

Kombielement

Art.Nr. 6506 | 180 x 180

Art.Nr. 6507 | 180 x 90

Kombielement abgeschrägt

Art.Nr. 6535 | 180 x 90 (re)

Art.Nr. 6536 | 180 x 90 (li)



Blickdicht bis 148 cm

NIZZA

Lärche natur

Dichtelement

Art.Nr. 6500 | 180 x 180

Art.Nr. 6501 | 180 x 90

Art.Nr. 6502 | 156 x 180

Art.Nr. 6503 | 156 x 90



Vollkommener Sichtschutz wird gewährleistet



BARI

Gestaltungselement – Cortenstahl

Art.Nr. 6546 | 180 x 90

VENEDIG

Rankgitter – Lärche natur

Art.Nr. 6523 | 180 x 90 - Art.Nr. 6521 | 180 x 40



NIZZA Lärche natur | Art.Nr. 6500 | 180 x 180
Art.Nr. 6502 | 156 x 180



RADSTADT Fichte kesseldruckimprägniert (KDI)

Art.Nr. 6722 | 180 x 90

Art.Nr. 6721 | 180 x 180

RADSTADT Fichte KDI

Diagonal-Kombielement

Art.Nr. 6730 | 180 x 180

Art.Nr. 6731 | 180 x 90



Blickdicht bis 148 cm

RADSTADT Fichte KDI

Vollkommener Sichtschutz wird gewährleistet



Diagonalelement

Art.Nr. 6724 | 90 x 180

Diagonalelement abgeschrägt

Art.Nr. 6723 | 180 x 90

Art.Nr. 6722 | 180 x 90

Art.Nr. 6721 | 180 x 180

FILZMOOS Fichte KDI

Blickdicht bis 148 cm



Kombielement

Art.Nr. 6708 | 90 x 180

Kombielement abgeschrägt

Art.Nr. 6702 | 180 x 90 (re)

Art.Nr. 6703 | 180 x 90 (li)

Art.Nr. 6704 | 180 x 90

Art.Nr. 6716 | 180 x 180



LINO Fichte kesseldruckimprägniert (KDI)
Art.Nr. 6800 | 180 x 180

LINO Fichte KDI



Vollkommener Sichtschutz wird gewährleistet
Art.Nr. 6800 | 180 x 180

ZUBEHÖR

Aluminiumguss dunkelgrau
Art.Nr. 5288 | 9 x 9



Blechabdeckung - schwarz
Art.Nr. 6805 | 180 cm





SAALBACH

Fichte KDI - Terrassenelement
 Art.Nr. 6760 | 180 x 180
 Lattenabstand 10 mm



SAALFELDEN

Fichte KDI - Dichtelement
 Art.Nr. 6741 | 180 x 90 - Art.Nr. 6740 | 180 x 180
Vollkommener Sichtschutz wird gewährleistet

NIZZA

Fichte KDI



Vollkommener Sichtschutz wird gewährleistet

Art.Nr. 6209 | 116 x 90
 Art.Nr. 6218 | 116 x 180

Art.Nr. 6854 | 156 x 90
 Art.Nr. 6858 | 156 x 180

Art.Nr. 6809 | 180 x 90
 Art.Nr. 6819 | 180 x 180

RIMINI

Fichte KDI

Lamellenabstand 2 mm




Flechtelelement
 Art.Nr. 4118 | 90 x 180

Art.Nr. 4510 | 150 x 90
 Art.Nr. 4518 | 150 x 180

Art.Nr. 4810 | 180 x 90
 Art.Nr. 4818 | 180 x 180



RANKGITTER



FLORENZ Fichte KDI
Art.Nr. 4045 | 152 x 40

Art.Nr. 4048 | 180 x 40
Art.Nr. 4068 | 180 x 60

Art.Nr. 4108 | 180 x 90
Art.Nr. 4188 | 180 x 180




MAROKKO
Fichte KDI
Art.Nr. 6101 | 210 x 60

VENEDIG Fichte KDI
Art.Nr. 6180 | 90 x 56
Art.Nr. 6179 | 90 x 90

Art.Nr. 6784 | 90 x 156
Art.Nr. 6195 | 180 x 40

Art.Nr. 6194 | 180 x 90
Art.Nr. 6193 | 180 x 180



RAVENNA

Fichte KDI

Art.Nr. 6789 | 180 x 180



Art.Nr. 6794 | 180 x 90



Art.Nr. 6795 | 108 x 156



Art.Nr. 6797 | 114 x 90



STANDFUSS Fichte KDI | Art.Nr. 4497 | 95 hoch
VENEDIG Fichte KDI | Art.Nr. 6784 | 90 x 156



GARTENLAUBE KORINTH

Fichte KDI Art.Nr. 7110, 7111 | 309L x 419B (Bodenfläche)

EIN BESONDERER PLATZ IM GARTEN.

Als attraktiver Mittelpunkt Ihres Gartens bieten unsere Lauben kühlen Schatten an heißen Sommertagen. Die Lauben schaffen den gebührenden Rahmen für gemütliche Treffen mit Freunden, lustige Abendgesellschaften oder zurückgezogene Stille.

Mit Lauben und Pergolen verbinden wir schon immer Orte, an denen Geheimnisse verborgen sind. Orte, an denen man Ruhe, Stille und Erholung findet. Durch die große Auswahl an Einbauelementen sind Ihrer Kreativität keine Grenzen gesetzt.



STERNENPERGOLA LOBAU

Fichte KDI | Art.Nr. 7124
301L x 301B (Bodenfläche)
ohne Einbauelement



PERGOLA

Fichte KDI | als Beispiel mit Saalfelden Art.Nr. 6740 und Venedig Art.Nr. 6195



PERGOLA

Lärche natur
als Beispiel mit Venedig Art.Nr. 6521
und Monaco Art.Nr. 6560



ROSENBOGEN MIT VARIABLER DURCHGANGSLICHTE

Fichte KDI
Art.Nr. 4197 | 59 Tiefe



Müllsammelstelle mit Terrassenelement
Fichte KDI | im Beispiel mit SAALBACH - Art.Nr. 6760



SIENA Lärche natur

Art.Nr. 6637 | 60L x 32B x 32H

SIENA

Fichte KDI

Art.Nr. 4400

60L x 32B x 32H



SIENA

Lärche natur

Art.Nr. 6637

60L x 32B x 32H



ELBE

Lärche natur

Art.Nr. 6639

49L x 49B x 32H



DONAU

Lärche natur

Art.Nr. 6638

86L x 40B x 42H



LISSABON

Lärche natur

Art.Nr. 6647 | 42 x 42 x 42

LISSABON

Lärche natur

Art.Nr. 6648 | 86 x 42 x 42



MOSEL Lärche natur | **S** Art.Nr. 6676 | **M** Art.Nr. 6677
RANKGITTER MOSEL RECHTECKIG Lärche natur | Art.Nr. 6634



**RANKGITTER
 MOSEL RECHTECKIG**

Lärche natur

Art.Nr. 6634 | 93B x 140H

für **M** - Art.Nr. 6677



MOSEL

Lärche natur

M | Art.Nr. 6677 | 86L x 52B x 42H

L | Art.Nr. 6679 | 152L x 52B x 42H



MOSEL

Lärche natur

S | Art.Nr. 6676 | 52L x 52B x 42H

SCHANIGÄRTEN

GRENZEN ZIEHEN.
FÜR MEHR GEMÜTLICHKEIT.

Mit unseren Kombielementen aus Rankgittern und Trögen können Gartenbereiche zu einem geschützten und vor allem gemütlichen Schanigarten verwandelt werden. Finden Sie Ruhe und Erholung inmitten der romantisch bepflanzbaren Arrangements.



GRINZING Fichte KDI

- S** Art.Nr. 4403 | 35L x 35B x 33H
- M** Art.Nr. 4408 | 78L x 35B x 33H
- L** Art.Nr. 4413 | 130L x 35B x 33H

- mobile Raumteiler für Terrassen und Gastgärten
- einfache und rasche Montage bzw. Demontage möglich

RANKGITTER
GRINZING RECHTECKIG

Fichte KDI

M | Art.Nr. 4425 | 87B x 128H

L | Art.Nr. 4426 | 139B x 128H



RANKGITTER
GRINZING DIAGONAL

Fichte KDI

M | Art.Nr. 4418 | 87B x 128H

L | Art.Nr. 4423 | 139B x 128H



RANKGITTER
GRINZING GEBOGEN

Fichte KDI

L | Art.Nr. 4424 | 139B x 137H





MOSEL Fichte KDI

S Art.Nr. 4480 | 52L x 52B x 41H

M Art.Nr. 4481 | 86L x 52B x 41H

L Art.Nr. 4482 | 152L x 52B x 41H

XL Art.Nr. 4483 | 180L x 52B x 41H



DICHTELEMENT
MOSEL

Fichte KDI

S | Art.Nr. 4474 | 59B x 140H

M | Art.Nr. 4478 | 93B x 140H

L | Art.Nr. 4479 | 159B x 140H

RANKGITTER
MOSEL RECHTECKIG

Fichte KDI

M | Art.Nr. 4472 | 93B x 140H

L | Art.Nr. 4473 | 159B x 140H



- mobile Raumteiler für Terrassen und Gastgärten
- einfache und rasche Montage bzw. Demontage möglich



MOSEL Fichte KDI | M Art.Nr. 4481 | L Art.Nr. 4482
 DICHELEMENT MOSEL Fichte KDI | L Art.Nr. 4479
 RANGITTER MOSEL DIAGONAL Fichte KDI | M Art.Nr. 4492



**RANGITTER
 MOSEL DIAGONAL**

Fichte KDI

S | Art.Nr. 4491 | 62B x 140H
 M | Art.Nr. 4492 | 96B x 140H
 L | Art.Nr. 4490 | 162B x 140H

**RANGITTER
 MOSEL GEBOGEN**

Fichte KDI

M | Art.Nr. 4488 | 96B x 164H
 L | Art.Nr. 4494 | 162B x 158H






HOCHBEET

Lärche natur | Art.Nr. 6667

100L x 70B x 72H

Alle Produkte von PONGAUER werden auch individuell nach Sondermaßen gefertigt.



DOPPELTOR LINO Fichte KDI
Sonderanfertigung | 145H x 247B



TOR LINO Fichte KDI
Sonderanfertigung | 180H x 100B




SITZBANK Fichte KDI
Art.Nr. 7060 | 199L x 70B x 87H
Steher gespitzt zum Einschlagen



ROLLZAUN Kastanie
Art.Nr. 0208 | 80H x 500B
Art.Nr. 0210 | 100H x 500B



**PFLANZTROG
WALLERSEE** Fichte KDI
Art.Nr. 4350 | 52L x 50B x 40H
Art.Nr. 4351 | 98L x 50B x 40H



HOLZSCHINDELN
Fichte KDI - Art.Nr. 4949 | 49L x 10B x 1H
Lärche natur - Art.Nr. 4948 | 49L x 10B x 1,2H
für Wandverkleidung und Dacheindeckung



GARTENBAUHÖLZER

Ein umfangreiches Sortiment an Konstruktionshölzern ermöglicht die Herstellung einer Vielzahl von praktischen Garteneinrichtungen, wie z.B. Treppenstufen, Spielgeräte, Sitzbänke usw.

LÄRCHE NATUR

RUNDSTEHER



L	Ø
150/200	9,5

VIERKANTSTEHER



L	B	H
85/105/131/165	9	9
185/205/224/248		

RIEGEL HALBRUND



L	Ø
250	9,5

RIEGELBRETT



L	B	H
199/250/400	3,5	7,8

KIEFER DRUCKIMPRÄGNIERT

BRETTER



L	B	H
199/400	2	100/120
400	2	140

LATTE



L	B	H
400	5	8

PFOSTEN



L	B	H
199/400	4	10
199/400	4	12
400	4	14

FICHTE DRUCKIMPRÄNIERT

RUNDSTEHER
GESPITZT



L	Ø
150/170/200	10
250/300	10
200	12

RUNDSTEHER
GESPITZT



L	Ø
98/150/170/200	7
50/75/125/150	8
170/200/250	8

BAUMPF AHL
GESPITZT



L	Ø
100/150/200/250	4
200/250/300	6

PALISADEN



L	Ø
50/75/98/200	8
300/400	8
50/75/98/200	10
250/300/400/500	10
400/500	12
400/500	14
400	16

BRETT ER



L	B	H
400	2	9,5
199/400	2	11,5
400	2	14,5

LATTEN



L	B	H
199/400	3	5
199/400	5	7,5

PFOSTEN



L	B	H
199/400	4,2	11,5
199/400	4,5	9

KANTHOLZ



L	B	H
98/198/400	7	7
75/95/105/120	9	9
131/161/185/199	9	9
250/300/400	9	9

RANKLATTEN



L	B	H
180/400	1,5	3,5

VIERKANTSTEHER
ABGERUNDET



L	B	H
100/190	9	9

RIEGEL HALBRUND



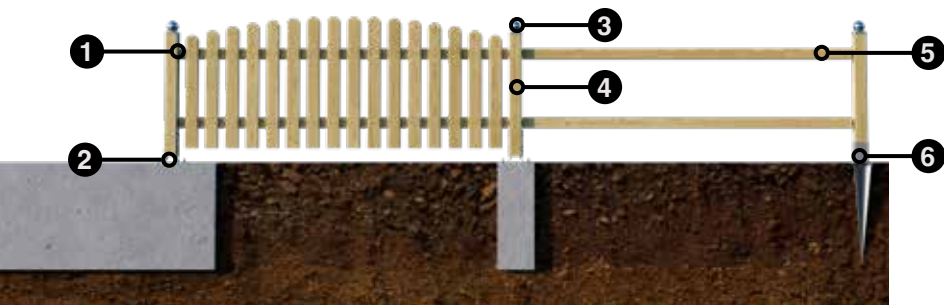
L	Ø
200/250	7
200/250/300/400	8
200/250/300/400	10
400	120

RIEGELBRETT




L	B	H
199/250	9	9
300/400	9	9

ZAUN




- ① ZAUNHALTER
- ② PFOSTENANKER aufgedübelt
- ③ PFOSTENKAPPE
- ④ VIERKANTSTEHER
- ⑤ RIEGEL
- ⑥ BODENHÜLSE eingeschlagen

SICHTSCHUTZ



- ① ZAUNHALTER
- ② PFOSTENANKER aufgedübelt
- ③ PFOSTENKAPPE
- ④ VIERKANTSTEHER
- ⑤ H-BODENANKER einbetoniert

TROG



- ① PFLANZENSUBSTRAT gut aufgelockertes Erd-Dorf-Düngesubstrat mit Langzeitdünger
- ② FILTERVLIES Unsere Tröge sind mit einem speziellen Filtervlies ausgelegt, um einen optimalen Wasserablauf zu gewährleisten.
- ③ VLIES (nicht inkludiert) Das Einlegen eines zusätzlichen Vlieses beugt der Vermischung von Erd- und Drainageschicht vor.
- ④ DRAINAGESCHICHT (ca. 5 cm Leca oder Kies)
- ⑤ WICHTIG: Kluft von ca. 5 mm

Maßangaben: Bedingt durch den lebenden Werkstoff Holz handelt es sich bei den Maßangaben um Cirka-Maße.
Oberflächen-Behandlung: Sämtliche von Pongauer Jägerzaun gefertigte Produkte sind, sofern dies nicht ausdrücklich anders angegeben wird, hell (leicht oliv-braun), kesseldruckimprägniert und vakuumfixiert. Die Produkte aus Lärchenholz werden jedoch unbehandelt (Lärche natur) geliefert.

Allgemeine Hinweise: Bei Gartenbauhölzern können durch die Sonneneinstrahlung Risse, Harzaustritte und leichte Verdrehungen entstehen. Diese nehmen jedoch keinen Einfluss auf die Stabilität. Ebenso können Durchfalläste und Maserungen vereinzelt zu einer Aufrauung der Oberfläche führen. Durch die Kesseldruckimprägnierung (KDI) können grüne Flecken entstehen, die mit der Zeit verschwinden und das Holz erscheint in einem natürlichen Grauton. Die Oberfläche bleibt gleichmäßig, eine Nachbehandlung ist nicht notwendig. Aufgrund der Lagerung kann es zu Farbunterschieden beim Holz kommen. Die oben beschriebenen und für Hölzer im Außenbereich typischen Eigenschaften stellen keinen Reklamationsgrund dar.